

# SL-DRIVE

スレンダー ドライブ

2種類の低頭 ~Slender Drive~



- Flat -

&



- Truss -

 ケーエム精工株式会社

【本社営業部】 〒578-0982 大阪府東大阪市吉田本町1丁目10番16号

【中部営業所】 〒518-0131 三重県伊賀市ゆめが丘7丁目5番6号

【東京営業所】 〒101-0031 東京都千代田区東神田2丁目8番4号 東神田サンコービル6階

TEL : 072-966-4466 / FAX : 072-966-6677

TEL : 0595-22-2200 / FAX : 0595-22-2228

TEL : 03-5669-0142 / FAX : 03-5669-0143

[URL] <http://www.kmseiko.co.jp> [mail] [info@kmseiko.co.jp](mailto:info@kmseiko.co.jp)

# SL-DRIVE (スレンダードライブ)


- ・スバンドレル、ケラバ、鋼板重ね部
- ・鋼板+鋼板
- ・頭部の突き出しを抑えたい箇所

## 特徴

- ・極限まで薄くした！選べる2種類の頭部形状
- ・更に薄く感じさせる密着性の良さ
- ・薄くても浅くない十字穴でカムアウトの心配なし
- ・ケーエム刃先でらくらく穴あけ




## - Flat - 平頭



首飛びを起こさず、頭部が鋼板にしっかり着座します。

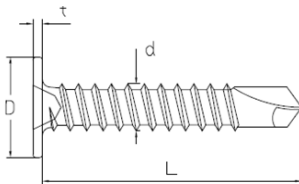
## - Truss - トラス頭



SL-DRIVE 高さ 1.5 mm シンワッシャードリル 高さ 2.3 mm

## 仕様

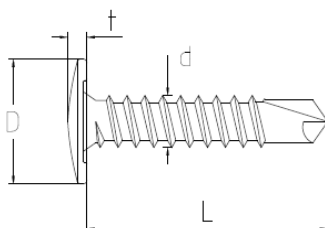
### 平頭



適用板厚 3.2 mmまで

サイズ	D	t	d	L
5.0×16	10	0.9	5	16
5.0×19	10	0.9	5	19
5.0×25	10	0.9	5	25
5.0×35	10	0.9	5	35

### トラス頭



適用板厚 3.2 mmまで ※L寸 13 mmは2.3 mmまで

サイズ	D	t	d	L
4.0×13	10	1.5	4	13
4.0×16	10	1.5	4	16
4.0×19	10	1.5	4	19
4.0×25	10	1.5	4	19